

## INFORMATIVO: PROCESO DE MATRÍCULA *ONLINE* SEGUNDO SEMESTRE 2024

Estimados/as estudiantes,

Junto con saludarles, a través del presente remitimos a ustedes el procedimiento para efectuar el proceso de **matrícula para el periodo segundo semestre 2024** el que **se efectuará *online***, según se detalla a continuación.

### • **PERÍODO ÚNICO DE MATRÍCULA**

**Fecha:** desde el **08 al 30 de agosto de 2024**

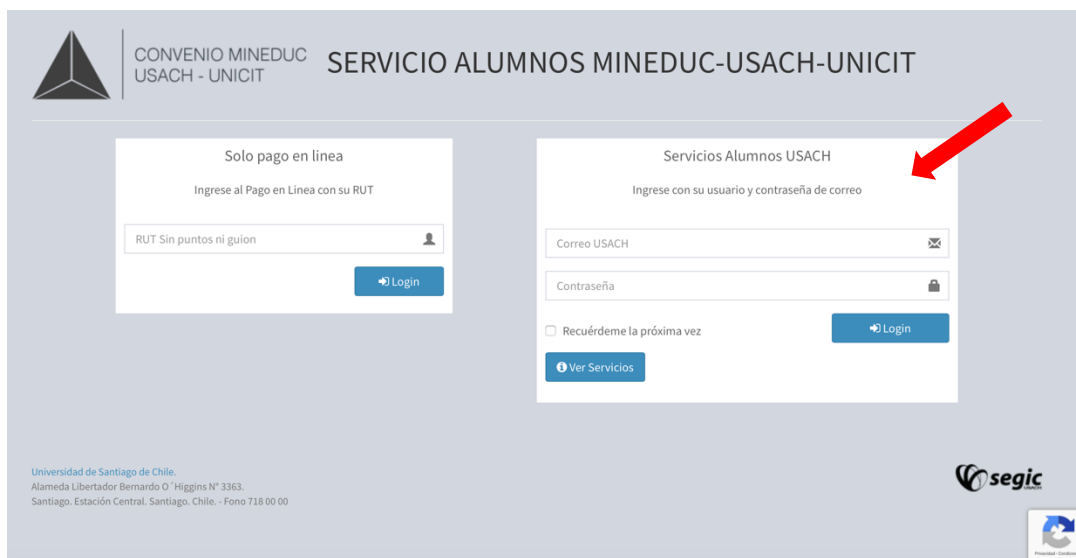
**Sitio Web:** <https://servicios-ibero.usach.cl/user/login>

**Requisito:** debe tener su cuenta de correo institucional activa.

*\*Nota: si no dispone de su cuenta de correo activa, no podrá efectuar su proceso de matrícula.*

### **INSTRUCTIVO ÚNICO PARA ESTUDIANTES**

1. Asegúrese que dispone de un dispositivo con acceso estable a internet.
2. Conéctese al sitio web: <https://servicios-ibero.usach.cl/user/login>
3. Ingrese a su sitio personal de pagos:



CONVENIO MINEDUC  
USACH - UNICIT

### SERVICIO ALUMNOS MINEDUC-USACH-UNICIT

Solo pago en línea  
Ingrese al Pago en Línea con su RUT

RUT Sin puntos ni guion

Login

Servicios Alumnos USACH  
Ingrese con su usuario y contraseña de correo

Correo USACH

Contraseña

Recuérdeme la próxima vez

Ver Servicios

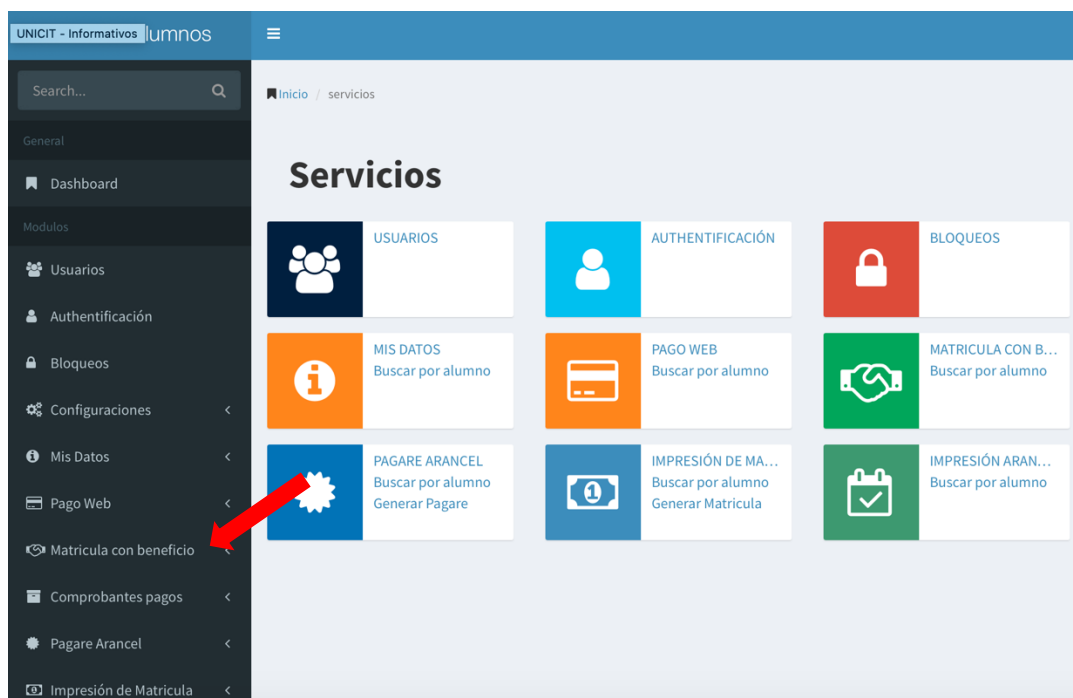
Login

Universidad de Santiago de Chile  
Alameda Libertador Bernardo O' Higgins N° 3363  
Santiago, Estación Central, Santiago, Chile. - Fono 718 00 00

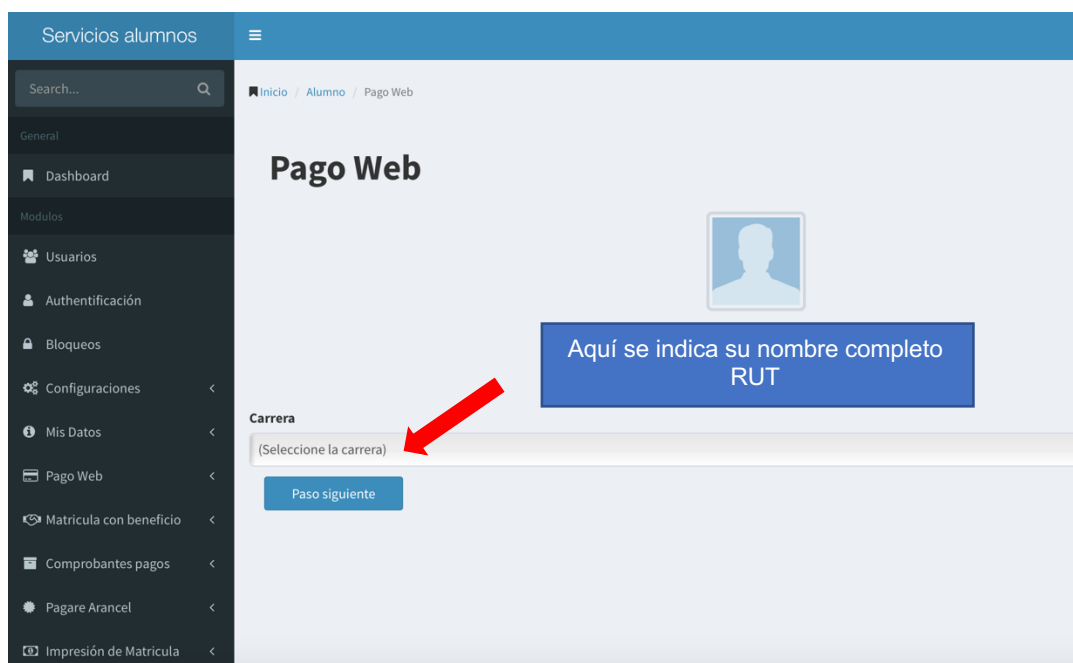
segic

Protección de Datos

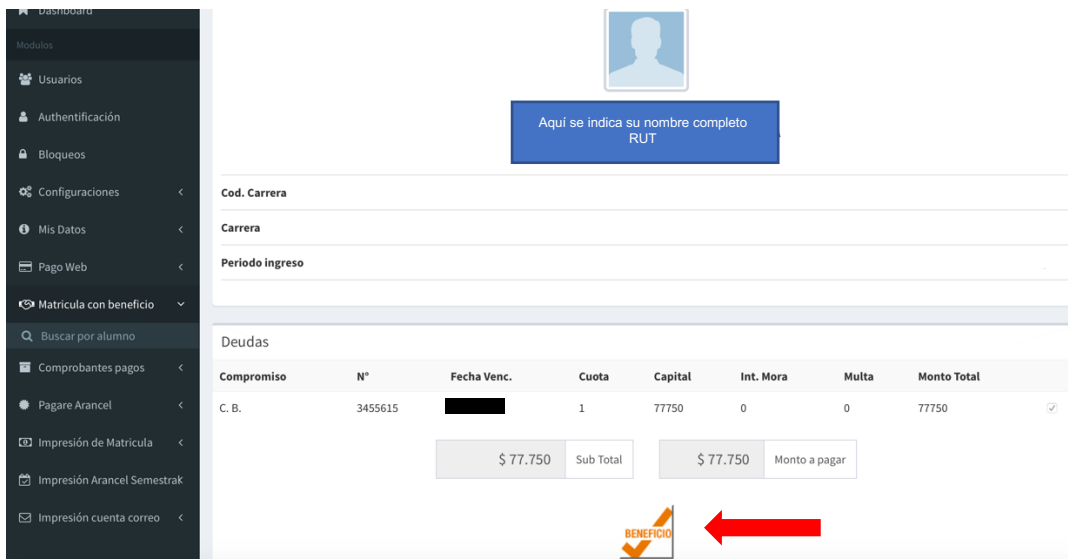
- Una vez dentro de su sitio personal, seleccione la opción “Matrícula con beneficio” y siga las instrucciones:



- Una vez en su sitio personal, seleccione su carrera y de click al botón “Paso siguiente”:



6. Debe generarse la ventana que se indica en la imagen siguiente:

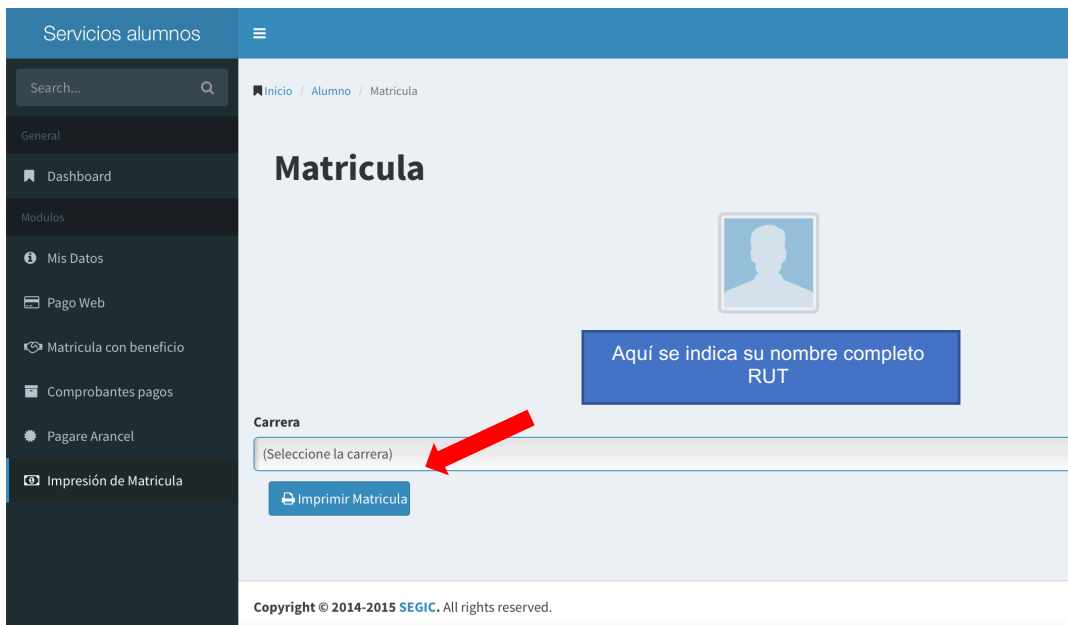


The screenshot shows a student portal interface. On the left is a dark sidebar with a menu. The main content area has a header with a profile picture placeholder and a blue box containing the text "Aquí se indica su nombre completo RUT". Below this are fields for "Cod. Carrera", "Carrera", and "Periodo ingreso". A table titled "Deudas" is displayed with the following data:

Compromiso	N°	Fecha Venc.	Cuota	Capital	Int. Mora	Multa	Monto Total
C. B.	3455615	[Redacted]	1	77750	0	0	77750

Below the table, there are two boxes: one with "\$ 77.750 Sub Total" and another with "\$ 77.750 Monto a pagar". At the bottom right, there is a yellow "BENEFICIO" button with a checkmark icon, and a red arrow points to it.

7. Haga click sobre el botón "Beneficio", con ello, se tendrá por pagada su matrícula sin costo para usted.
8. Finalmente, seleccione su carrera y de click sobre el botón "**Imprimir matrícula**". El cupón de matrícula será generado en formato PDF.



The screenshot shows the "Servicios alumnos" portal. The main content area is titled "Matricula" and features a profile picture placeholder and a blue box with the text "Aquí se indica su nombre completo RUT". Below this is a "Carrera" dropdown menu with the placeholder text "(Seleccione la carrera)". A red arrow points to this dropdown menu. Below the dropdown is a blue button labeled "Imprimir Matricula". The footer contains the text "Copyright © 2014-2015 SEGIC. All rights reserved."

9. Recuerde que el cupón de matrícula debe contener el sello de **PAGADA**

**Convenio MINEDUC - USACH - UNICIT**

<b>Estado de la Boleta</b>		Rut	<input type="text"/>
Nombre			
Carrera			
Facultad	Departamento	Sem/Año	
<b>Estado de situación al</b>			
<b>Compromisos</b>	<b>Cuota \$</b>	<b>Int. \$</b>	<b>Total \$</b>
Cuota Básica (BENEFICIO) Pase Escolar(No pagada)			
<b>Total Cuenta Corriente \$</b>			
<b>A pagar en Banco</b>			
Cuenta N°	Folio		
Vencimiento			
Cuota Básica (BENEFICIO) Pase Escolar(No pagada)			
<b>A PAGAR EN BANCO \$</b>			
<b>INTERESES \$</b>		Timbre Caja/Vº Bº	
<b>TOTAL PAGADO \$</b>			


 Universidad de Santiago de Chile
 
**Proceso**

**Con el cupón de matrícula emitido (impreso en PDF), su proceso está finalizado. Usted ha renovado su matrícula para el segundo semestre 2024, por lo que, su condición sigue siendo la de alumn@ del Convenio UNICIT- USACH- MINEDUC.**

**CONSIDERACIONES IMPORTANTES:**

- **Si usted ha sido eliminado/a**<sup>1</sup> por alguna causal establecida en el Código Orgánico Universitario (COU), **deberá efectuar una solicitud de reincorporación**. Para ello deberá descargar del sitio web [ibero.usach.cl](http://ibero.usach.cl), en el botón "Formularios", el formulario que debe completar (acompañando todos los antecedentes que fundamenten su solicitud; solicitudes sin antecedentes de respaldo, no serán tramitadas). Una vez completa, tanto la solicitud como los antecedentes que la respaldan, deberán ser remitidos a los correos electrónicos: [carolina.bravo.r@uconvenio.usach.cl](mailto:carolina.bravo.r@uconvenio.usach.cl) con copia a: [marlene.contreras@uconvenio.usach.cl](mailto:marlene.contreras@uconvenio.usach.cl), y a su Coordinador/a de Carrera respectivo/a. Una vez que su solicitud sea resuelta, le será informado vía mail y, de haber sido aceptada, se le indicará cuándo podrá matricularse.
- Ante dudas, favor contactar con su Coordinador/a de Carrera.

Cordialmente,

  
  
**Marta Maturana Quijada**  
Directora Ejecutiva  
Convenio UNICIT- USACH- MINEDUC

<sup>1</sup> La situación de eliminación está registrada en la sección "Curriculares" de su sitio de intranet.