

INF. 08/ 11.03.2018

INFORMATIVO: ACTIVACIÓN CLAVES DE CORREO Y ACCESO INTRANET

Estimad@s estudiantes,

Informamos a ustedes que el procedimiento para activar el correo y obtener la clave de acceso a la intranet académica es el siguiente:

Activación del correo

1. Ingrese al sitio web: mail.usach.cl, digite la dirección de correo que le fue entregada al completar el proceso de matrícula en la celda “*usuario*” (ejemplo: nombre.apellido@uconvenio.usach.cl)

Acceso correo corporativo USACH

Estimad@ Usuario@
Recuerde que la contraseña de su correo debe ser renovada al menos cada 180 días.

Usuario

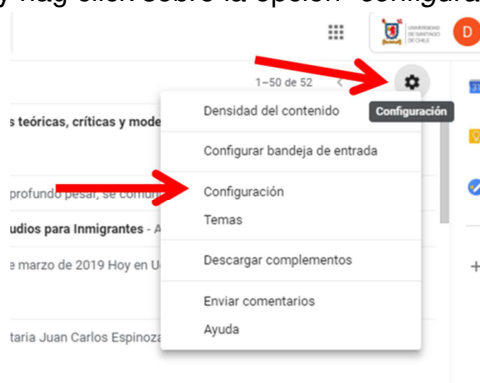
Contraseña

Ingresar

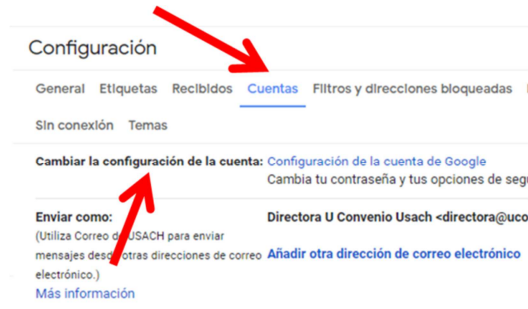


UNIVERSIDAD
DE SANTIAGO
DE CHILE

2. Ingrese la clave inicial que le fue entregada junto al correo electrónico.
3. Vaya a “*configuración*” y hag click sobre la opción “*configuración*”.



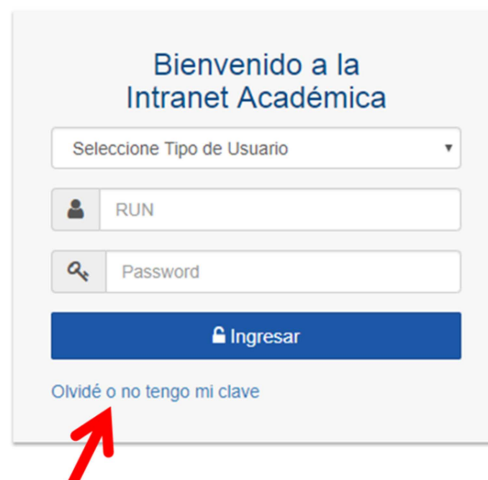
4. Haga click sobre la alternativa “*cuentas*” y seleccione “*cambiar la configuración de la cuenta*”.



5. Efectúe el cambio de clave.
6. Una vez que su correo @uconvenio.usach.cl esté activo, ingrese al sitio web: ibero.usach.cl y seleccione la opción “*Intranet Académica*”.



7. Haga click sobre el texto “*Olvidé o no tengo mi clave*”.



8. Ingrese su número de RUN y recibirá un e-mail a su correo @uconvenio.usach.cl con la indicación de la clave.



The image shows a web form titled "Solicitud de Clave". It contains a dropdown menu labeled "Seleccione Tipo de Usuario", a text input field with a person icon and the text "RUN", and a blue button labeled "Enviar" with a right-pointing arrow.

9. A través de la Intranet podrá visualizar su avance curricular y obtener certificado de alumno regular, entre otras funcionalidades.

Cordialmente,

Silvia Ferrada Vergara
Directora Ejecutiva
Convenio UNICIT- USACH- MINEDUC